ch media

TECHNISCHE SPEZIFIKATIONEN TV REGIONAL

Sponsoring + Werbung



DATENANLIEFERUNG VIDEO

Video Vorgaben	XDCAM HD	Apple ProRes
Timecode	Start 00:00:00:00	Start 00:00:00:00
Container Format	MXF (OP1a)	MOV (QuickTime)
Codec/Profile	MPEG-2	ProRes422 HQ
Auflösung	HD1920x1080	HD1920x1080
Frame Rate	25 fps	25 fps
Aspect Ratio	16/9	16/9
Profile@Level	422@High / High@High	High Quality (HQ)
Scan Typ	Verschachtelt	Verschachtelt
Scan Order	Top Field First	Top Field First
GOP Structure	I Frame Only	
Bit Rate Mode	CBR	
Bit Rate	50 Mbps	185 Mbps

01 Dauer

Die Dauer muss eine ganze Sekunde betragen, die Fehlertoleranz beträgt null Frames (eine Dauer von 20 Sekunden wird akzeptiert, eine Dauer von 20 Sekunden und 5 Frames wird abgelehnt).

02 Bildinhalt

Die Medien müssen Bilder in voller Länge enthalten, ein vorangestellter oder nachgestellter Clip ist nicht erlaubt.

03 Schwarzbilder

Jeder Inhalt, der am Anfang oder Ende des Mediums schwarze Frames enthält, wird abgelehnt.

VORGABEN AUDIOSPUR 

Identische Vorgaben für **XDCAM HD** und **Apple ProRes**

Codec

PCM

Channels

2

Configuration

1X STEREO

Sample Rate

48 KHZ

Bit Depth

24 BITS

Lautstärke

-23 LUFS

EBU R128

LOGO-INTEGRATION

Das Logo muss eine Grafikdatei im Format **.EPS / .AI / .SVG** sein *

Vektorisiert und im RGB-Farbraum (**nicht** CMYK)

Logo möglichst in allen vorhandenen Versionen zur Verfügung stellen (positiv/negativ/farbig)

* Wir akzeptieren in Ausnahmefällen auch die Formate **PNG/TIFF** (mind. 1'000 Pixel in der Breite!)



Logo-Insert in Hinweistrailer



Logo-Insert (Hauptsponsoring oder Produktplatzierungen)

BILLBOARD

Technische Specs

Auflösung	UHD 3840 x 2160 px Auch akzeptiert: Full HD 1920 x 1080 (25 FPS)
Format / Codec Level / Bitrate	- MXF (OP1a) / MPEG-2 / 422@HIGH / 50 Mbps - MOV / ProRes 422 HQ / High Quality HQ / 185 Mbps - MPEG-4 / AVC / H264 / High 4.2 / 15 Mbps
Frame Rate	50 FPS
Scan Type	Progressiv
Dauer	10 Sekunden (Hauptsponsor) 7 Sekunden (Co-Sponsor)
Audioformat	Siehe Seite 3 (Vorgaben Audiospur)

Richtlinien

- Alle Schrifteinblendungen müssen innerhalb der **Title Safe** deutlich erkennbar sein.
- Der Schriftzug **«SPONSORING»** wird von CH Media ergänzt und soll **nicht** vom Kunden eingefügt werden.



ch media

BILLBOARD

Infozeile:
Mögliche Sender- und Sendungsabhängige Infoeinblendung

Cornerbug oder mögliche Sendungs-ID



TITLE SAFE

5% der Bildhöhe bzw. Bildbreite, vom Seitenrand aus gesehen

Abstand in Pixeln: links und rechts jeweils 192px, oben und unten jeweils 108px

ACTION SAFE

misst 3.5% der Bildhöhe bzw. Bildbreite vom Seitenrand aus gesehen

Abstand in Pixeln: links und rechts jeweils 136px, oben und unten jeweils 76px

Einblender «Sponsoring»:
Wird von CH Media an diesem Ort eingefügt!

BILLBOARD (VORGABEN SPONSORNENNUNG)

Zwingende Elemente	Zusätzliche, zulässige Elemente	Unzulässige Elemente
Sponsornennung muss verdeutlichen: • Wer Sponsor der Sendung ist (**X**) • Welche Sendung gesponsert wird (Sendebezug, **Y**) • Umstand, dass ein Sponsoring vorliegt	**Sponsornennung darf neben zwingenden Elementen auch Folgendes enthalten:** • Firmenemblem, Markenzeichen, andere Symbole • Produkte, Dienstleistungen • Claim/Slogan, Markenzusatz, Versprechen, Wunsch, Aussage zum Sponsor, Hinweis auf Bezugsquellen • Aktualitätshinweis, Adresse usw.	**Sponsornennung darf nicht unmittelbar zum Abschluss von Rechtsgeschäften anregen (keine verkaufsfördernden Hinweise):** • Keine Aussagen zum Preis (Preisangaben) • Kein direkter Aufruf zum Abschluss eines Rechtsgeschäfts (Kauf, Miete, Versicherung) • Kein Aufruf zum Besuch

BILLBOARD (BEISPIELE VOICE OVER)

Zwingende Elemente	Zusätzliche, zulässige Elemente	Unzulässige Elemente
[Die Sendung] **Y** wird präsentiert/unterstützt/ gesponsert von **X** …* *[Die Sendung]* **Y** mit **X** …* *optional	*«[…] gönne Dir eine Pause!» –* Claim/Slogan *«[…] die kompetente Bank» –* Aussage zum Sponsor/Dienstleistung *«[…] neu eröffnet am 9. Juli» –* Aktualitätshinweis	*«[…] mit unserem Sonderangebot.»* *«[…] Profitieren Sie bei unserem Ausverkauf.»* *«[…] mit Produkt X für 50 Franken.»* *«[…] kommen Sie vorbei!»* *«[…] nur solange Vorrat.»* *«[…] bestellen Sie unter www. […]!»* *«[…] nur noch diese Woche.»*

INSERT-CUT IN (SPLITSCREEN)

Technische Specs

Auflösung	UHD 3840 x 720 px Auch akzeptiert: 1920 x 360 (25 FPS)
Format / Codec Level / Bitrate	- MXF (OP1a) / MPEG-2 / 422@HIGH / 50 Mbps - MOV / ProRes 422 HQ / High Quality HQ / 185 Mbps - MPEG-4 / AVC / H264 / High 4.2 / 15 Mbps
Frame Rate	50 FPS
Scan Type	Progressiv
Dauer	10 Sekunden
Audioformat	Ohne Ton
Framing	Statisch (Aufbau-Animation des Elements erfolgt durch CH Media)

Richtlinien

- Alle Schrifteinblendungen müssen innerhalb der **Title Safe** deutlich erkennbar sein.
- Der Schriftzug **«WERBUNG»** wird von CH Media ergänzt und soll **nicht** vom Kunden eingefügt werden.



ch media

INSERT-CUT IN (SPLITSCREEN)

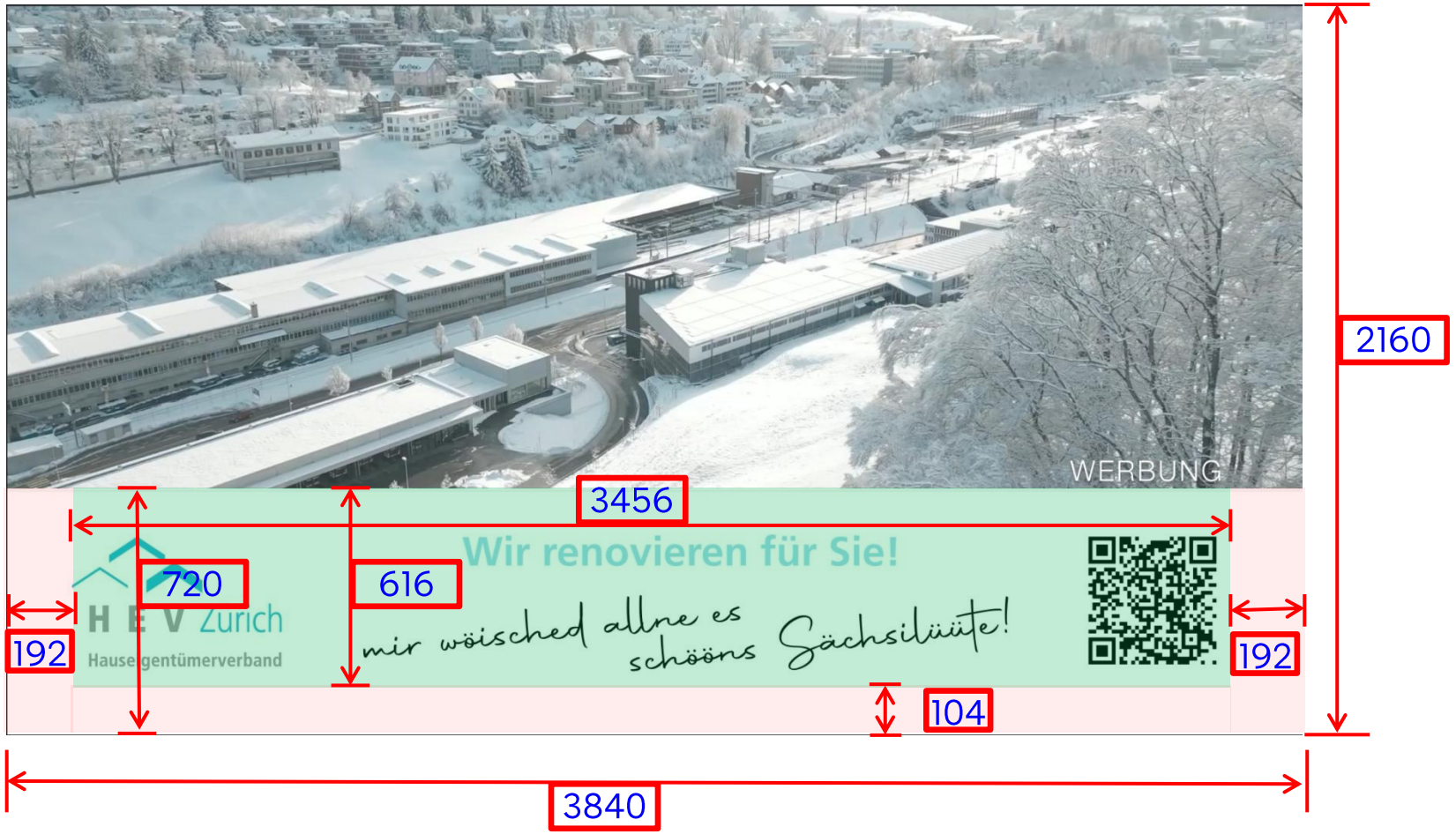

TITLE SAFE

Breite:

- 192px links und rechts
- 3456px Werbebereich

Höhe:

- 104px unten
- 616px Werbebereich

CUT IN-ZOOM (SPLITSCREEN)

Technische Specs

Auflösung	UHD 3840 x 2160 px Auch akzeptiert: Full HD 1920 x 1080 (25 FPS)
Format / Codec Level / Bitrate	- MXF (OP1a) / MPEG-2 / 422@HIGH / 50 Mbps - MOV / ProRes 422 HQ / High Quality HQ / 185 Mbps - MPEG-4 / AVC / H264 / High 4.2 / 15 Mbps
Frame Rate	50 FPS
Scan Type	Progressiv
Dauer	10 Sekunden
Audioformat	Ohne Ton
Framing	Statisch (Aufbau-Animation des Elements erfolgt durch CH Media)

Richtlinien

- Alle Schrifteinblendungen müssen innerhalb der **Title Safe** deutlich erkennbar sein.
- Der Schriftzug **«WERBUNG»** wird von CH Media ergänzt und soll **nicht** vom Kunden eingefügt werden.

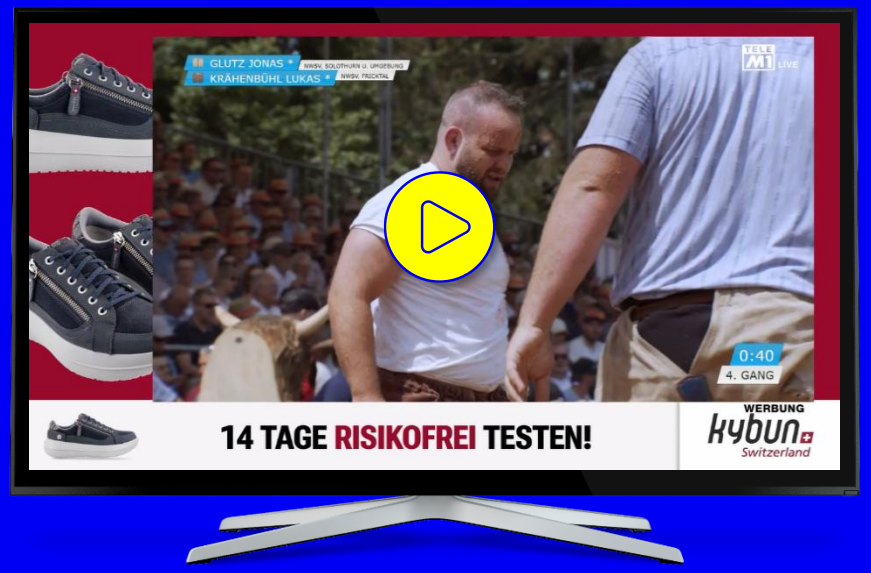

CUT IN-ZOOM (SPLITSCREEN)

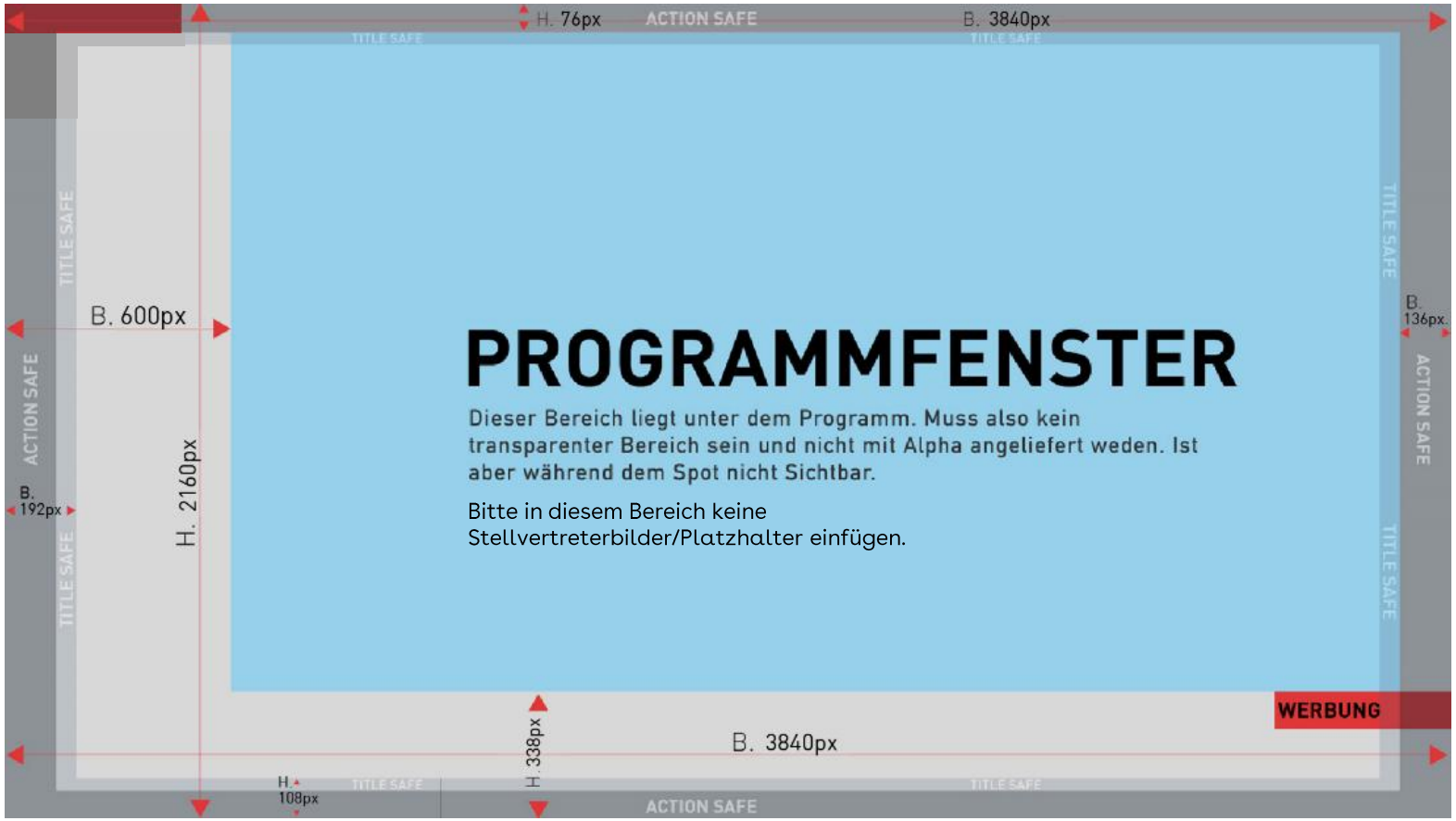

TITLE SAFE

5% der Bildhöhe bzw. Bildbreite, vom Seitenrand aus gesehen

Abstand in Pixeln: links und rechts jeweils 192px, oben und unten jeweils 108px

ACTION SAFE

misst 3.5% der Bildhöhe bzw. Bildbreite vom Seitenrand aus gesehen

Abstand in Pixeln: links und rechts jeweils 136px, oben und unten jeweils 76px

PRE-/POST-SPLIT

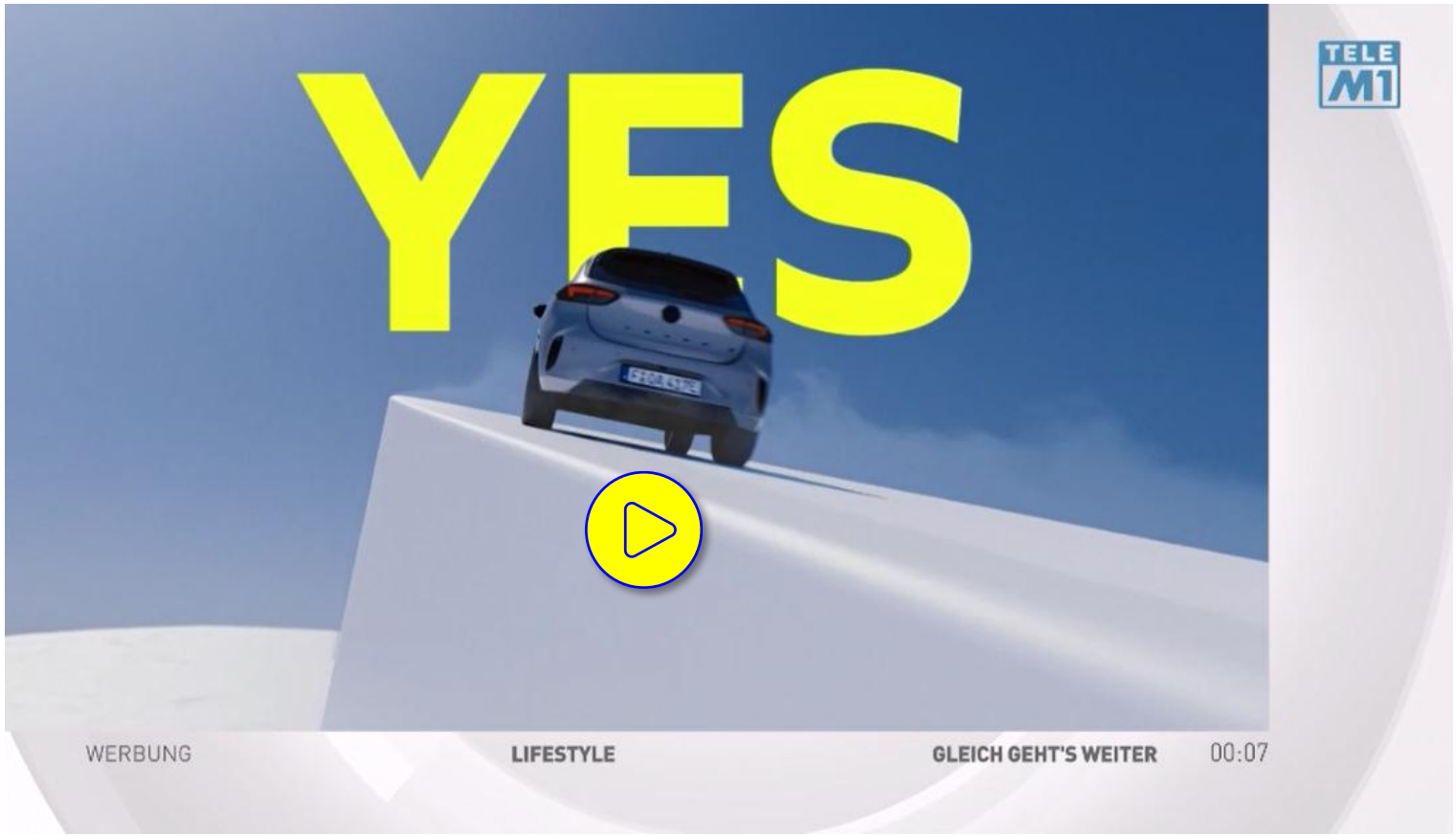

Pre-/Post-Split

- Bitte bei der Spot-Anlieferung die tech. Spezifikationen unter «Datenanlieferung Video» beachten
- Spotlänge exakt auf die Sekunde (z.B. 00:00:20:00)
- Überlänge in Frames (z.B. 00:00:20:**03**) wird **nicht** akzeptiert